

# ICON

## MAKE YOUR COFFEE ICONIC



Міцний і надійний, Icon повністю адаптується до будь-якого бізнесу. Розумні та передові рішення в екологічно чистій та ефективній перспективі, еспресо-машина, яка може запропонувати будь-який досвід кави з надзвичайно універсальним дизайном. Це новий ICON.



ICON — це відповідь для підприємств із високою плінністю обороту та напруженими годинами пік, не відмовляючись від надійних результатів у чашці: система DC є одним із основних переваг, завдяки якій ця кавомашина ідеально підійде; GCS, MCS і OCS поєднуються, щоб забезпечити бездоганний результат з мінімальними зусиллями.



### СИСТЕМА КОНТРОЛЮ ПОМОЛУ (GCS)

GCS гарантує стабільність якості приготування шляхом автоматичного підстроювання помелу. Кавомашина та кавомолка з'єднані за допомогою системи електронного керування. Якщо середній час екстракції з якоїсь причини відрізняється від заданого показника, то кавомолка автоматично змінює налаштування жорнів для компенсації різниці, що дозволяє досягати оптимальної якості кожної екстракції.

### СИСТЕМА КОНТРОЛЮ ЗБИВАННЯ МОЛОКА (MCS)

MCS являє собою вдосконалену автоматичну парову трубку, що дозволяє створювати стійку, щільну та вершкову молочну піну. Ідеальне збивання молока будь-якого типу досягається за рахунок встановленого датчика температури, що автоматично зупиняє подачу пари, коли молоко досягне заданого температурного показника. Щоб приготувати ідеальну піну для капучіно з дрібною текстурою та кремоподібною консистенцією, достатньо натиснути одну кнопку.

### СИСТЕМА ОНЛАЙН-КОНТРОЛЮ (OCS)

OCS дозволяє дистанційно відстежувати, контролювати та керувати роботою кавомашини. Всі необхідні показники постійно доступні в цифровому вигляді як на кавомашині, так і в особистому кабінеті та мобільному додатку. За допомогою смартфона, ноутбука або будь-якого іншого пристрою ви можете підключитися до своєї Dalla Corte і легко змінювати температуру окремих груп, перевіряти лічильники, таймери, помилки та всі основні параметри, вдосконалювати рецептуру напоїв.



Сімейне відчуття Dalla Corte було повністю оновлено з геометричними лініями, які надають легкість цій машині. Бічні панелі, гладка монохромна оболонка з нержавіючої сталі, зігнуті уздовж прямих ліній, в результаті чого виходить дуже характерний гранований дизайн. Кожен компонент розроблений для чудового сучасного вигляду та негайної інтуїції всіх функцій.

### Технічні характеристики

#### 2 групи

Розміри (Д x В x П)  
730 x 510 x 525 mm

Підключення  
380/400 V3N + T, 50/60Hz

Вага  
85 kg

Максимальна потужність  
4,5 kW

Ємність бойлера  
7,5 l

Об'єм групи  
2 x 0,75l

#### 3 групи

Розміри (Д x В x П)  
940 x 510 x 525 mm


Підключення  
380/400 V3N + T, 50/60Hz

Вага  
95 kg


Максимальна потужність  
6,3 kW

Ємність бойлера  
13 l

Об'єм групи  
0,5 l



СИСТЕМИ DC



МУЛЬТИБОЙЛЕР



COOL TOUCH



БЕЗ СВИНЦА




ЕНЕРГОЗБЕРЕЖЕННЯ



ПЕРСОНАЛІЗАЦІЯ КОЛЬОРУ



МАТЕРІАЛ



54/58мм ФІЛЬТР